

2024

학생생활안내 학부과정

S N U

d e s

i g n



서울대학교 미술대학
디자인전공

Department of Design, College of Fine Arts
Seoul National University

목 차

1. 전공소개 및 학위명칭

- 1-1 디자인전공 소개
- 1-2 소속 및 명칭
- 1-3 세부전공 소개

2. 교수진 소개

- 2-1 산업디자인전공
- 2-2 시각디자인전공

3. 학사일반

- 3-1 등록, 휴학, 복학, 퇴학, 제적
- 3-2 장학, 근로장학생
- 3-3 교환학생, 방문학생
- 3-4 수강신청
- 3-5 공지확인

4. 학교생활안내

- 4-1 교과과정
- 4-2 졸업기준
- 4-3 세부전공의 선택
- 4-4 졸업전시 및 졸업
- 4-5 전과
- 4-6 부전공, 복수전공, 연합전공, 교직
- 4-7 전공과목의 중복인정

5. 시설 및 장비

- 5-1 디자인연구동(49동)
- 5-2 전시장
- 5-3 전산실
- 5-4 사진스튜디오
- 5-5 모형제작실
- 5-6 과방(학생 실기실)

1. 전공소개 및 학위명칭

1-1

디자인전공소개

디자인학부는 1998년 공예과와 산업디자인과를 통합하여 디자인학부로 개편하면서, '21세기의 창의적 디자인 인재양성'과 '신 디자인가치 창조'의 세계적 요람'을 교육의 목표로 정립하였다. 또한 이를 달성하기 위한 실천전략으로 문화중심 교육과 다학제적 교육, 개념창조 중심의 교육, 세계와의 협동 교육의 방향을 수립하였다. 또한 대학원은 1996년 개교 50주년을 맞아 서울대학교가 수립한 장기발전구상에 따라, 21세기 지식기반사회를 이끌어갈 '고급 디자인지도자의 양성'과 '세계적 수준의 디자인연구 대학원'을 교육목표로 수립하고 이를 실천하기 위하여 21세기 문화연구와 디자인산업을 선도하는 교육, 세계 디자인에 기여하는 실천 전략들을 수립하여 진행하고 있다.

1-2

소속 및 명칭

- 명칭 서울대학교 미술대학 디자인과 디자인전공
- 소속
전공분리 전 서울대학교 미술대학 디자인과
전공분리 후 서울대학교 미술대학 디자인과 산업디자인전공
서울대학교 미술대학 디자인과 시각디자인전공
- 학위의 명칭 미술학사(디자인)
Bachelor of Fine Arts in Design

1-3

세부전공 소개

◦ 산업디자인전공

인간의 생활환경은 많은 구성원들로 이루어져 있으며 구성원들마다 서로간의 영향을 주고받으며 한 사회를 만들어 나간다. 또한 인간, 도구, 공간, 문화 등은 서로가 조화를 이루면서 한 사회를 만들어간다. 산업디자인 전공은 우리를 둘러싸고 한 사회와 문화를 만드는 여러 도구, 수단, 공간과 현상을 대상으로 보다 삶의 가치를 높이며, 그 필요성에 대하여 파악하고 이를 보다 창조적이며 미학적으로 형상화하는 창조행위로 이루어진다. 이에 본 전공은 구조적, 기능적, 형태적 특성을 결정하는 여러 과정을 통하여 인간, 도구, 공간 간의 조화를 추구하며, 제품디자인분야, 공간디자인분야, 운송수단디자인분야 등에서 형상화, 시각화시키고 있다. 이에 디자이너로서 갖추어야 하는 창의력과 미적 능력을 함양할 수 있는 과정을 제공하여 다양한 분야에서 각자의 가능성을 발휘할 수 있도록 한다.

◦ 시각디자인전공

시각디자인은 매스커뮤니케이션 시대의 다양한 정보와 인간의 의사와 사물의 이미지를 보다 정확하고 합리적인 방법으로 전달하기 위한 창조행위이다. 그래픽디자인 분야는 정보를 시각화하여 전달하는 형식을 디자인하는 분야로서 기본적으로 광고, 포스터, 타이포그래피, 일러스트레이션, 집단의 표시 및 행사의 이미지 관리를 위한 여러 매체의 시각통일 전달기법 등을 주로 다루게 된다. 더 나아가 미디어디자인분야는 영상편집디자인, 애니메이션, 인터랙션, UX 디자인, 서비스디자인 등과 같은 21세기의 새로운 조형영역인 영상미디어분야와 관련된 교과목들을 제공하고 있다.

2. 교수진 소개

2-1

시각디자인 전공

윤주현 담당분야 | 미디어디자인
세부전공 | 인터랙션디자인, UX디자인
이메일 | jheune@snu.ac.kr
URL | intermedia.or.kr

김수정 담당분야 | 미디어디자인
세부전공 | 뉴미디어디자인
이메일 | suzung@snu.ac.kr
URL | www.suzung.com

김경선 담당분야 | 그래픽디자인
세부전공 | 그래픽, 타이포그래피
이메일 | ksl@snu.ac.kr

이장섭 담당분야 | 그래픽디자인
디자인전공 학과장
세부전공 | 공공커뮤니케이션, 브랜딩
이메일 | leejangsub@snu.ac.kr

Chris Hamamoto 담당분야 | 그래픽디자인
세부전공 | Computational Design
이메일 | chamamoto@snu.ac.kr

2-2

산업디자인 전공

김민수 담당분야 | 디자인역사문화이론
세부전공 | 디자인 역사·이론·비평
이메일 | getto@snu.ac.kr
URL | www.snu-dhc.com

박영목 담당분야 | 제품디자인
세부전공 | User Interface
이메일 | parkym@snu.ac.kr
URL | cafe.naver.com/parkdesignlab

정의철 담당분야 | 제품디자인
미술대학 학장
세부전공 | UX디자인, HCI디자인
이메일 | jech@snu.ac.kr
URL | www.hcidlab.com

안성모 담당분야 | 공간디자인
세부전공 | 공간디자인
이메일 | sm.ahn@snu.ac.kr

장성연 담당분야 | 리빙디자인
세부전공 | 가구, 생활제품디자인
이메일 | jang7047@snu.ac.kr

3. 학사일반

3-1

등록, 휴학, 복학, 퇴학, 제적

• 등록

학생들은 소정의 서류를 제출하고 등록함으로써 학생의 신분을 취득하게 된다. 따라서 제일 먼저 등록 절차를 밟는 것이 필요한데, 보통 1학기 등록은 2월말 경, 2학기 등록은 8월말 경에 실시한다. 기한 내에 **마이스누 > 등록,장학 > 등록**에서 납부고지서를 출력하여 납부하며, 1회 납부가 어려운 경우 분납을 통해서 4차례에 나누어 납부할 수 있다.

2024년 현재 0학점 등록이 불가능하므로 1학점 이상 수강 신청 하여야 하며, 규정학기 초과자 (9학기 이상 등록자)의 경우 별도의 기준을 통해 학점에 비례한 등록금을 납부한다. 등록기간 중에 등록이나 휴학 허가를 받지 않으면 미등록 제적되며, 복학생, 재입학생, 직전학기 휴학생은 등록 전에 복적, 재입학, 복학(귀)의 허가를 받은 후 등록해야 한다.

• 휴학의 제한 및 유의사항

학사과정의 휴학은 6학기를 초과할 수 없다. (질병휴학, 군휴학 불포함)

학기 중 휴학 한 학생(군입대 포함)의 성적은 그 교과목의 수강신청을 취소한 것으로 처리한다. 그러므로 본인이 취소하지 않더라도 자동적으로 취소된다.

등록하기 전에 휴학원을 제출하여 허가를 받은 학생은 그 학기 납입금이 면제되고, 등록 후 휴학 허가를 받은 학생은 복학할 때 등록금이 면제된다. 휴학기간은 재학연한에 산입하지 아니한다.

• 휴학 절차

학생이 부득이한 사유로 휴학하고자 할 때에는 **마이스누 > 개인정보 > 휴복학신청** 메뉴에서 신청한다. 휴학기간은 기본적으로 1학기이며, 1학기 넘게 휴학을 원할 경우에는 1학기 뒤에 다시 휴학 신청을 해야 한다.

• 일반휴학 : 등록금 납부기간 중에 등록금을 내지 않고 하는 휴학

• 학기 중 휴학 : 등록한 학생으로서 수업일수의 2/4 이전까지 휴학원을

제출하는 경우 (등록 후 수업 도중 휴학),

이후에는 군휴학 또는 질병휴학만 가능

• 종강 후 휴학 : 군복무, 군 대체복무 휴학에 한함

※ 산업기능요원 선발을 위해 휴학하는 경우 ① 지정 업체 확인서(병무청의 지정업체 선정 통보 공문 사본) ② 재직증명서 ③ 산업기능요원 편입예정확인서 (지정업체 발행)를 첨부하여 휴학을 신청. (산업기능요원 편입을 위해 휴학하는 학생은 제출서류를 첨부하여 일반휴학을 하고 편입 후 1주일 이내에 산업기능요원 복무기록표를 제출하여 군 휴학으로 전환하여야 함.)

• 복학 절차

복학시에는 **마이스누 > 개인정보 > 휴복학신청** 메뉴에서 복학을 신청한다.

• 퇴학 및 제적

퇴학하고자 하는 학생은 보증인 연서로 그 사유를 기입하여 대학(원)장에게 제출하고 대학(원)장의 허가를 얻어 퇴학할 수 있다. 퇴학 및 제적생은 등록 전에 복적, 재입학, 복학(귀)의 허가를 받은 후 등록할 수 있다. 제적 기준은 다음과 같다.

1. 휴학기간이 초과된 경우에는 제적 된다. (병역복무를 위한 때에는 예외로 한다.)
2. 재학연한이 초과된 경우에는 제적 된다. (재입학 불가)
3. 등록기간 중 휴학 허가 없이 등록하지 않을 경우에는 제적된다.
4. 학사경고 4회 누적 시 학사위원회의 심의를 거쳐 제적된다.

* 학사경고 : 평점평균 1.7 미만 / 3과목 이상 F / 6학점 이상 F

3-2

장학,근로장학생

• 교내장학금

• 장학금 신청

장학금 신청기간에 서울대학교 포털(마이스누)를 통해 교내장학금을 신청한다.
(신청 완료한 학생만이 선정 대상).

※ 가계 곤란 장학금을 신청할 경우, 건강 보험 납부확인서 (부모 및 본인)
부모 납부합계액이 10만원 이하일 경우에만 서류제출, 건강보험증 사본

• 수여기준

전액면제와 등록금의 일정부분의 장학금이 있으며, 매 학기 배정 예산에 따라 수여하며
수해 학생 수 및 금액에는 변동이 있다. 신청자에 한하여 심사를 하며 성적우수,
가계곤란을 기준으로 심사한다. 금액의 배정은 세부전공별, 학년별로 배정한다.

• 장학금 수령

장학금은 등록금 고지서상에 표기, 장학금이 제외된 금액으로 고지서가 발급된다.

• 근로장학생

• 근로장학생 신청절차

마이스누에서 신청 후 출력하여 학과사무실에 제출한다. 각 근무지별로 지원자 심사 후
근로장학생을 선발한다.

• 근로장학생의 업무

1. 자신의 신청 부서에 따라서 다르지만 디자인전공 학과사무실에서는
보조업무 및 청소, 디자인, 정리 등을 담당한다.
2. 자신의 근무시간에 정해진 장소에서 근무해야하며 혹시 근무가 어려울 경우
미리 근무지 책임자에게 양해를 구하고 대신 근무를 할 인원을 책임지고
보충해야 한다.
3. 근로장학생은 근무한 시간만큼 시간당 수당을 계산하여 매달 장학금을
지급받는다.

3-3

교환학생, 방문학생

◦ 국내 교환학생, 방문학생

국내 학점 교류 협정을 맺은 타 대학교에서 수학 후 학점을 인정받는 것이 가능하며, 매 학기 **마이스누 > 정보광장 > 게시판 > 학생공지사항**에 공지된다. 공지사항 확인 후 첨부파일에서 지원자격 및 교류가능 대학을 확인한다.

- 수학기간 : 학사과정은 4개 학기, 석사과정과 박사과정은 2개 학기
- 계절학기 : 제한 없음
- 등록학기의 인정 : 수학기간 동안 본교에 소정의 등록금을 납입하여 등록을 필하여야 함.
- 취득학점 : 학기당 취득학점(대부분 9학점)은 본교 취득학점을 포함 17학점 이내 계절학기(6학점)는 9학점 이내로 함.
- ※ 수학기간 동안 취득학점은 계절학기 취득학점을 포함하여 소속대학의 학위취득에 필요한 최저 소요학점의 2분의 1 이내로 함.
- 문의 : 대외협력실 02-880-7487

◦ 국외 교환/방문 학생

국내 학점 교류 협정을 맺은 타 대학교에서 수학 후 학점을 인정받는 것이 가능하며, 매 학기 **마이스누 > 정보광장 > 게시판 > 학생공지사항**에 공지된다. 공지사항 확인 후 첨부파일에서 지원자격 및 교류가능 대학을 확인한다.

- 지원자격 : 1개 학기 이상 등록한 학부생
기 이수한 학기의 성적 평점평균이 2.7(대학원 3.3 이상)이상.
학칙상 징계 받은 사실이 없을 것.
교환학생 파견 복귀 후 1개 학기 이상 본교 정규학기에 등록해야 함.
- 지원대학 : 본교와 학술교류협정을 체결한 외국대학(UCLA, Yale 등)
대외협력본부(OIA)를 통해 알 수 있음.
- 협정대학 : 알토 대학교(핀란드), 동경예술대학(일본), 브라이튼(영국), 네덜란드 헤이그 왕립예술대학(네덜란드)

상기 대학들은 현재 미술대학, 미술대학 디자인학부와 협정을 맺은 대학들이며, 이와 관련한 수학 신청 공지는 서울대학교 미술대학 홈페이지 게시판에 공지된다. 그 외 본부협정을 맺는 대학으로의 국외 교환학생 신청은 대외협력본부 및 마이스누의 학생공지사항에 공지된다.

국외 교환학생의 경우, 귀국 후 과사무실에 성적표 및 수료확인서, 강의계획서, 수업시간표 등을 제출하여 18학점 이내에서 학점 인정을 받을 수 있다. **이 경우 모두 일반선택(일선)교과로 인정되며, 제출한 자료에 의하여 증명되지 않을 시에는 학점 인정이 불가**하니, 되도록 타대 수학 중 수업과 관련된 다양한 증명자료를 모아두는 것이 학점 인정에 많은 도움이 된다. **학점 인정은 전적으로 서울대의 학점 기준으로 인정된다.**

이론 교과목의 경우엔 1학점 당 15시간 이상 이수하여야 하며, 실기교과목의 경우 1학점 당 30시간 이상 이수하여야 한다. 최대 학점인정은 학기 당 18학점까지만 가능하며, **미술대학 국제교류(외국대학 수학) 학생이 이수한 과목은 1과목당 최대 6학점까지 인정**¹⁾한다. 성적 또한 서울대에서 사용하고 있는 (A,B,C,D,F)기준으로 인정되므로 학점 변환 테이블을 같이 제출하는 것이 좋다. **학점 인정은 학사위원회를 거쳐야** 하기에 6개월 이상 소요될 수도 있으므로, 미리 자료를 모아 과사무실의 교무담당 조교에게 제출한다.

1) 2017년 11월 7일 개정

◦ 신청절차

출국 전 마이스누 **학사정보 > 대외교류 > 국제교환학생 > 국제교환학생 프로그램**

신청에서 관련 서류를 스캔하여 업로드(PDF파일) 후 수학신청

- 신청시기 : 정규학기 수학은 수학 희망학기 3개월 전,
계절학기 수학은 개강 2개월 전 신청
 - 관련서류 : 지도교수 및 학과장 확인을 받은 수학신청원, 지도교수 추천서,
교과구분확인서 (다전공관련 교과목)
 - 서류제출 : 원본서류는 학과에 제출 및 스캔하여 포털에 직접 업로드
 - 수강예정과목 미정의 경우 : 부득이하게 수강예정과목을 작성할 수 없을
경우에는 사유를 기재하여 확인 받은 수강신청원을
업로드(PDF파일)하고, 추후 수강과목이 정해지면
포털에서 국외수학변경신청을 해야함
 - 다전공강의 수강 : 다전공과 관련된 교과목은 포털 국외수학허가신청 화면에서
교과구분확인신청서를 출력하여 다전공 학과사무실에서
승인을 받아야함.
- ※ 국외수학허가와 관련된 공지는 미술대학홈페이지 게시판을 참고할 것.
관련 서류 및 자세한 신청 절차가 안내되어 있음.

◦ 교과목이수

- 이수교과목은 전공관련 교과목을 원칙으로함
- 부득이하게 일반선택으로 이수할 경우 지도교수의 추천서 또는 특별한 사유를
기재한 학과장 확인서 제출 : 국외수학허가신청 또는 변경 신청시 제출
- 교양교과목 이수 불가
- 동일교과목 이수 불가

◦ 변경신청절차

- 변경절차 : 수강과목이 추후에 정해지거나 변경되는 경우에는 포털에 관련서류를
스캔하여 업로드(PDF파일) 후 국외수학허가 변경 신청
- 관련서류 : 지도교수 및 학과장 확인을 받은 수학계획변경 내역서,
교과구분확인서(다전공관련교과목)

◦ 학점인정 신청절차

- 수학기간 종료 후 즉시 학점인정 신청서, 교과목 강의시간 설명서를 작성하여
성적증명서 원본, 수업강의계획서 등 수업시간 및 수업주수를 확인할 수 있는
공식서류를 첨부하여 행정실에서 우선 검토 받은 후 지도교수와 학과장 확인 후 제출
- 학점계산 : 이론수업 15시간 1학점, 실기수업 30시간 1학점

* 서울대학교 학칙

제50조(수업일수) ① 학사과정 및 대학원과정의 수업일수는 매학년 30주 이상으로 한다.
제74조(학점) ① 교과목 이수의 단위는 학점으로 하고 1학기 15시간 이상의 강의를 1
학점으로 하며, 실험·실습·실기 및 체육은 1학기 30시간 이상의 수업을 1학점으로 한다.

- 이미 이수한 교과목과 동일한 교과목의 학점은 인정하지 아니함

3-4 수강신청

• 교과구분 및 전공구분

수강신청을 하고 졸업기준에 맞는 학점을 취득하기 위해서는 우선 전공구분 및 교과구분에 대한 이해를 명확히 하여야 한다. 교과구분은 수업의 성격을 의미하는 것이며, **교양, 전선, 전필, 일선**의 네 가지로 구분된다.

- **교양** : 교양 수업은 전공생뿐만 아니라 여타 다른 모든 학생들도 들을 수 있는 난이도의 수업으로 말 그대로 교양 함양을 위한 수업이다. 졸업하기 위해서는 대학 글쓰기, 대학영어 및 핵심 교양 포함 총 **36학점 이상의 교양 수업을** 들어야 한다. 교양 수업은 절대로 교과구분 수정이 불가하므로 수강 시 교양수업 여부를 확실하게 체크하여야 한다. 디자인전공에서 개설하는 교양수업으로는 '창조와 디자인', '디자인과 생활'이 있으며, 이 수업들을 제외한 모든 디자인 전공의 수업은 전공수업이다.
- **전선** : **디자인전공 개설 수업만**을 전선수업으로 인정한다.
- **전필** : 전선 수업들 중에서도 필히 들어야 할 교과목들은 전필로 지정되어 있다. 현재 디자인 학부 디자인전공의 전필교과목은 **디자인기초1·2, 한국미술과 문화, 서양미술사, 디자인사, 미술대학 10개 공통 과목 중 4과목 선택 총 9개 교과목 21학점**이다. 졸업하기 위해서는 전필교과목이수가 반드시 필요하다.

전공필수 교과목			
1학기	디자인기초1 / 한국미술과 문화 미술대학 공통교과목 중 택 2	→	평면조형1 / 평면조형2 / 평면조형3 / 평면조형4 입체조형1 / 입체조형2 기초도예 / 기초금속공예 기초산업디자인 / 기초시각디자인
2학기	디자인기초2 / 서양미술사 / 디자인사 미술대학 공통교과목 중 택 2	→	평면조형1 / 평면조형2 / 평면조형3 / 평면조형4 입체조형1 / 입체조형2 기초도예 / 기초금속공예 기초산업디자인 / 기초시각디자인

- * 2024학년부터는 아래의 **세부전공별 요건을 이수한 학생만이 졸업전시 관련 수업을 수강할 수 있음.**
- * 졸업전시 이전에 학생이 해당하는 전공의 **핵심이수교과목 중 최소 6과목을 반드시 포함하여, 핵심이수교과목+선택이수교과목 총 8과목 이상**을 이수해야 함.
- * 복수전공으로 진입한 학부생(자율전공학부생 포함)은 **디자인기초1·2, 디자인사 및 해당하는 전공의 핵심이수(최소 6과목)+선택이수 총 8과목 이상 이수**하여야만 졸업전시 관련 수업을 수강할 수 있음.
- * 2024년 이전 학번의 경우, 본인 학번에 해당하는 기존의 세부전공별 요건 또는 신설된 세부전공별 요건에 포함되어 있는 개별 과목들을 자율적으로 선택하여 핵심이수(최소 6과목)+선택이수 총 8개 이상 과목을 맞추어 이수할 수 있음. (다음 페이지 참조)
- * 2024년 이전 학번의 경우, 본인 학번에 해당하는 기존의 세부전공별 요건 또는 신설된 세부전공별 요건 중 한 곳이라도 핵심/선택이수교과목으로 분류되는 경우, 수강 학기와 상관 없이 핵심/선택이수교과목으로 분류 가능

졸업전시 수업 수강을 위한 세부전공별 전공필수이수교과목

공통		디자인기초1, 디자인기초2, 디자인사	
시각디자인 핵심이수교과목		* 최소 6과목 이상 이수	
1학기	타이포그래피디자인1, UI디자인프로그래밍, 편집디자인, 정보인터랙션디자인		
2학기	타이포그래피디자인2, VD컴퓨터이션, 아이덴티티디자인, 모션그래픽스		
시각디자인 선택이수교과목		* 핵심이수교과목+선택이수교과목 8과목 이상 이수	
1학기	시각디자인기초, 애니메이션, 일러스트레이션, 영상디자인		
2학기	디자인사진, 3D그래픽스, 서비스UX디자인		
산업디자인 핵심이수교과목		* 최소 6과목 이상 이수	
1학기	디자인요소와원리, 공간디자인기초, 제품서비스디자인, 리빙디자인		
2학기	제품디자인, 구조와재료디자인, 인간행태와디자인, 사회적이슈와디자인		
산업디자인 선택이수교과목		* 핵심이수교과목+선택이수교과목 8과목 이상 이수	
1학기	혼합매체드로잉, 사물인터랙션디자인, 바이오디자인		
2학기	혼합재료모델링, 운송디자인, 공간디자인		

◦ 직전 내규의 세부전공별 이수교과목 (2020~2023학번)

졸업전시 수업 수강을 위한 세부전공별 전공필수이수교과목	
공통	디자인기초1, 디자인기초2, 디자인사
시각	시각디자인 핵심이수교과목
	1학기 시각디자인기초, 애니메이션, 편집디자인, 정보인터랙션디자인
	2학기 타이포그래피디자인, 미디어디자인프로그래밍, 아이덴티티디자인, 모션그래픽스
	시각디자인 선택이수교과목
산업	1학기 일러스트레이션1, 영상디자인
	2학기 일러스트레이션2, 공공커뮤니케이션디자인, 미디어인터랙션디자인
	산업디자인 핵심이수교과목
	1학기 디자인의요소와원리, 공간디자인컨셉스터디, 제품디자인, 사회적이슈와디자인
산업	2학기 제품리버스디자인, 구조와재료디자인, 인간행태와디자인, 도시공간디자인
	산업디자인 선택이수교과목
	1학기 디자인과정과방법, 주거공간디자인, 사물인터랙션디자인
	2학기 운송기기디자인

* 2024년 이전 학번의 경우, 본인 학번에 해당하는 기존의 세부전공별 요건 또는 신설된 세부전공별 요건에 포함되어 있는 개별 과목들을 자율적으로 선택하여 핵심이수(최소 6과목)+선택이수 총 8개 이상 과목을 맞추어 이수할 수 있음.

* 2024년 이전 학번의 경우, 본인 학번에 해당하는 기존의 세부전공별 요건 또는 신설된 세부전공별 요건 중 한 곳이라도 핵심/선택이수교과목으로 분류되는 경우, 수강 학기와 상관 없이 핵심/선택이수교과목으로 분류 가능

수강예시 1 (시각디자인전공) - 핵심이수교과목 8과목

타이포그래피디자인1, 미디어디자인프로그래밍, 편집디자인, 정보인터랙션디자인,
타이포그래피디자인2, VD컴퓨테이션, 아이덴티티디자인, 모션그래픽스

수강예시 2 (시각디자인전공) - 핵심이수교과목 6과목, 선택이수교과목 2과목

타이포그래피디자인1, 미디어디자인프로그래밍, 편집디자인, 정보인터랙션디자인, 아이덴티티디자인,
모션그래픽스, 일러스트레이션, 3D그래픽스

수강예시 3 (시각디자인전공, 2024학번 이전) - 핵심이수교과목 6과목, 선택이수교과목 2과목

시각디자인기초(기존 핵심이수교과목), 타이포그래피디자인(기존 핵심이수교과목), 편집디자인,
정보인터랙션디자인, 아이덴티티디자인, 모션그래픽스, 일러스트레이션, 3D그래픽스

수강예시 4 (산업디자인전공) - 핵심이수교과목 8과목

디자인요소와원리, 공간디자인기초, 제품서비스디자인, 리빙디자인, 제품디자인, 구조와재료디자인,
인간행태와디자인, 사회적이슈와디자인 (핵심이수교과목 8과목)

수강예시 5 (산업디자인전공) - 핵심이수교과목 6과목, 선택이수교과목 2과목

공간디자인기초, 제품서비스디자인, 리빙디자인, 제품디자인, 구조와재료디자인, 인간행태와디자인,
바이오디자인, 운송디자인

수강예시 5 (산업디자인전공, 2024학번 이전) - 핵심이수교과목 6과목, 선택이수교과목 2과목

제품리버스디자인(기존 핵심이수교과목), 공간디자인컨셉스터디(기존 핵심이수교과목), 리빙디자인,
제품디자인, 구조와재료디자인, 인간행태와디자인, 바이오디자인, 운송디자인

- 일선 : 위의 교과구분에 해당하지 않는 수업, 즉 미대 외부 타과의 전공수업들은 모두 일반 선택에 해당한다. 상대적으로 미대 외부의 학생들에게는 미술대학의 전공수업이 일반 선택으로 적용된다. 성적표에 미술대학 수업인데 일선으로 표기되었을 경우에는 졸업하기 전에 전선 혹은 전필로 교과과정 정정을 신청한다.
- 전공구분 : 주전공, 복수전공, 연계전공 등 현재 본인이 택한 전공 트랙을 의미한다. 기본적으로 디자인전공을 졸업하기 위해 듣는 수업은 모두 주전공에 해당한다. 이 외 복수전공을 이수하면서 듣는 수업은 전공구분을 복수전공으로 표기하여야 한다. 복수전공시 전공구분을 명확히 표기하여야 복수전공 이수학점이 정상적으로 전산 처리된다.
마이스누 > 누적성적 > 교과구분변경에서 전공구분을 신청한 후 출력하여 학과사무실에 제출하면 된다.

◦ 수강신청

학사일정표를 통해 수강신청 기간을 알 수 있으며 포털 **마이스누 > 학사정보 > 나의정보 > 종합정보 > 학사일정** 페이지를 참고한다. 수강신청 기간에는 마이스누에서 바로 수강신청 페이지로 이동할 수 있다. 수강 신청은 총 18학점까지 가능하며, 직전학기 2학기 평점 3.3 이상일 경우 21학 점까지 신청 가능하다. 수강신청 시 교과구분, 전공구분을 명확히 하도록 한다. 교과구분은 전선, 전필, 교양을 말하는 것이며, 전공구분은 주전공, 복수전공, 연계전공 등을 의미한다. 수강신청 시 전공구분, 교과구분을 명확히 하지 않으면 졸업 시 남은 학점을 정확하게 계산하기 어렵다.

◦ 수강정원외신청

수강신청기간에 수강신청하지 못한 교과목은 개강 후 1주일 간의 변경기간 동안 수강정원외신청이 가능하다. **sugang.snu.ac.kr > 수강신청 > 정원 외 신청 > 정원 외 신청서 작성**을 통해 신청이 가능하며, 담당 강사의 승인을 통해 수강이 확정된다.

* 정원 외 신청 가능한 경우

- 수강반 제한 등으로 정원이 마감되지 않았더라도 수강신청 할 수 없는 경우
- 정원이 마감되어 수강신청 할 수 없는 경우
- 신청가능학점 : 수강신청가능학점 수강신청한 학점 + 6 학점
- 수강확정가능학점 : 수강신청 가능 학점 이내

◦ 수강신청취소

수강신청 취소는 수업주수 1/2선까지 가능하다. 정확한 날짜는 포털 **마이스누 > 학사정보 > 나의정보 > 종합정보 > 학사일정** 페이지를 참고한다. 개강 후 일주일동안의 변경기간에는 임의로 취소가 가능하며, 변경기간이 지난 후에는 수강신청사이트가 아닌 **마이스누에서 취소신청을 한 후, 취소원을 출력하여 담당교수님께 허락을 받고 과사무실에 제출**한다. 디자인전공 수업의 경우에는 조교와의 협의를 통해 사인 과정을 생략하거나 담당 교수와의 통화를 통해서도 가능하지만, 디자인 전공이 아닌 외부수업의 경우 반드시 담당 강사의 사인 혹은 통화내역을 증명해야 한다.

※취소원 제출 후에는 반드시 마이스누에서 교과목 추가 삭제여부를 확인 한다.

◦ 수강신청내역확인

개강 후 2주일이 지나면 대부분 수강신청이 확정되며, 담당 교수들은 확정 출석부를 통해서 출석을 확인하게 된다. 하지만, 대부분 선생님들은 확정 출석부를 사용하지 않고, 기존의 출석부를 통해서 출석을 확인하기 때문에 반드시 마이스누에서 본인의 수강신청 여부를 확인하여야 한다. 수업주수 1/2선, 즉 수강신청 취소기간이 지난 이후에는 어떠한 변경도 불가하므로 이후의 수강신청 관련 문제는 결국 학생의 책임이 된다. **따라서 철저히 개강 후 한 달 안에는 본인의 수강신청 내역을 확인하도록 한다.**

◦ 계절학기

계절학기 수업은 학칙상의 정규학기와는 구분된다. 계절학기 수업에서 제공하는 교과목을 이수하여 취득할 수 있는 학점은 여름/9, 겨울/6학점까지이며, 취득한 학점은 학칙에 규정된 학사과정 이수학점에 포함하되, 계절학기는 학칙상의 수업연한에는 포함하지 아니한다.

- 수강신청기간 : 매년 5월 중, 11월중
- 성적평점평균 : 계절학기에 취득한 교과목의 성적 평점평균은 당해 학년도의 정규학기 성적 평점평균에는 합산하지 아니하며, 졸업학점 계산에는 포함한다.

3-5

공지확인

• 마이스누

등록, 성적, 휴학 등 대부분의 학사행정이 마이스누(my.snu.ac.kr)에서 이루어진다. 따라서 마이스누 ID 및 패스워드는 반드시 기억해야 하며, 마이스누를 자주 확인하여 다양한 정보를 얻도록 하는 것이 좋다.

- ▶ 학사행정 : 수강편람조회, 성적조회, 장학금신청, 등록 관련 조회, 휴복학 신청 등 가장 빈번하게 사용되는 메뉴
- ▶ 웹메일 : 학교에서 유용한 공지가 SNU메일로 오니 확인할것.
- ▶ 정보광장 : 학생 공지사항 게시판에서는 장학, 교류 등 모든 학생관련 정보를 조회할 수 있다.

- 가입방법 : 학번이 부여된 후, 주민등록번호를 사용하여 my.snu.ac.kr에서 신청 및 발급이 가능하다.
- 기본정보 등록 : 학교에서 취해지는 연락은 마이스누를 기초로 이뤄지니 자신의 연락처, 주소 등 기본 정보를 성실히 기입하고 변경하여 연락이 원활히 이뤄지도록 한다. 주소나 연락처가 바뀌는 경우 반드시 변경한다.
- 비밀번호 분실시 : 만일 온라인을 통해서 비밀번호 파악이 안 될 경우, 중앙전산원(02-880-8282)에 직접 방문하여 본인의 신분증을 제시하고 비밀번호를 재설정해야 한다.

• 미술대학 홈페이지

(미술대학 및 디자인전공 게시판)

디자인전공과 관련된 장학 등의 모든 공지사항은 미술대학 홈페이지의 디자인전공 공지사항 게시판에 공지되므로 중요한 공지를 찾아서 보는 것이 중요하다.

art.snu.ac.kr

• 디자인전공 페이스북(학부)

디자인전공과 관련된 공지사항 / 행사안내 / 공모전 / 구인 정보를 제공한다. 학부 내에서 긴급하게 이루어지는 학사 및 취업 관련 공지는 일반적으로 페이스북을 통해서 공지된다. 미술대학 홈페이지의 공지도 페이스북을 통해 공지되니 자주 확인하여 중요한 정보를 놓치는 일이 없도록 한다.

www.facebook.com/designsnu

• 스누라이프

서울대학교 전체의 대표적인 학생 커뮤니티. 다른 과 학생들의 생각이나 동아리활동, 월세방 정보 등 모든 과 학생들의 생각을 들여다 볼 수 있는 곳이다. 또한 배달음식점 정보를 제공하고 있다.

www.snulife.com

4. 학교생활안내

4-1
교과과정

교과과정의 전체적인 구성을 참고하여 기본적으로 이수해야 할 가이드에 따라 선수과목을 이수한 후 다음 수업을 듣도록 한다.

디자인전공 교과과정의 기본적인 틀은 다음과 같다.

변경 전 강제명
**국문
 강제명**
 English Course Title

[illegible]

4-2

졸업기준

서울대학교의 학부 졸업기준 학점은 **총 130학점**이며,
평균학점 2.00점 이상이어야 졸업 가능하다.

◆ 디자인전공 소속학생

다전공 선택할 경우	디자인전공 개설 전공수업을 57학점 이상 이수 하여야 하며, 전공필수교과목을 필수로 이수 해야 한다. (미술대학 공통교과목을 포함한 전공필수교과목은 57학점에 포함됨)
심화전공 경우	디자인전공의 전공 학점을 69학점 이상 이수 하여야 하며, 전공필수교과목을 필수로 이수 해야 한다. (미술대학 공통교과목을 포함한 전공필수교과목은 69학점에 포함됨)
교양학점	교양 학점은 총 36학점 이상 이수하여야 하며 대학 글쓰기, 대학영어를 포함한 학문의 기초 8학점 이상, 이외 학문의 기초 4개 분야별 3학점 이상(12학점) 이수하여야 한다.
영어진행강의	6학점 이상 이수하여야 하며, 어떤 강좌든 수강편람 우측에 'e' 표시가 되어 있는 교과는 영어강의로 인정된다. 현재 디자인 전공의 영어강의는 'UI디자인프로그래밍' 및 '디자인사고및연구' 강좌가 영어진행 강의에 해당한다.
졸업전시	졸업전시를 위해서는 각 세부전공이 정한 전공필수과목을 모두 이수한 후, 매년 초 4학년 졸업전시 교과를 해당 교수에게 수강 허락을 받고 수강하여야 한다. 이후 각 세부전공이 정한 절차에 따라 예비발표를 진행하고, 졸업전시 직전 담당 교수님들이 참여하시는 졸업심사를 통과한 자에 한하여 졸업전시가 가능하다.

◆ 타전공 소속학생

디자인전공 복수전공자	디자인전공 개설 전공 학점을 57학점 이상 이수 하여야 하며, 전공필수교과목을 필수로 이수 해야 한다. (미술대학 공통교과목을 포함한 전공필수교과목은 57학점에 포함됨) * 미술대학 내 복수전공자는 필수과목을 9학점까지 중복 인정
디자인전공 부전공자	' 디자인사 ' 교과목을 포함한 디자인전공 학점 21학점 이상 이수해야 한다. * 부전공은 1학년 전공선택수업 이수시 '기초산업디자인(입체조형(005))', '기초시각디자인(매체의기초(005))'만 인정함.

4-3

세부전공의 선택

디자인전공에 입학한 모든 학생은 1학년 기초과정을 이수한 후 다음의 선발 절차에 의하여 2학년 진입 시 자신의 세부전공을 결정하여야 한다. 특정 세부전공을 선택한 학생수가 각 세부전공에서 정한 수용능력을 초과하는 경우에는 디자인전공 교수회의에서 정한 성적평점(교양과목 포함한 2개 학기 평점평균) 선발기준에 따른다. 학생들은 소속 세부전공에서 요구하는 이수 지침을 충족시켜야 졸업할 수 있다.

신청자격 2개 학기를 이수한 학생을 대상으로 하며, 1학년 기초과정의 8개 필수 교과목을 모두 이수한 자. 총 이수학점이 교양과목 포함 30 학점 이상인 자.

신청시기 매년 초 정확한 시기는 디자인과 홈페이지를 통해 공지된다. 일년에 한 번 있으므로 2학년 진입시 반드시 공지를 참고하여 세부전공 분리를 신청하도록 한다.

• 세부전공 변경

기 결정된 세부전공은 원칙적으로 변경될 수 없으나 특별한 사유가 있을 경우 세부전공분리 신청을 받는 기간에 **세부전공 변경신청서 및 사유서(자유양식)**을 제출한 후 **전공교수회의에서의 심사를 통과**하여야 하며, 아래 경우에 한하여 변경할 수 있다.

1. 세부전공변경 직전 2개 학기의 전공실기 교과목 평점이 3.0 이상이어야 한다.
2. 학생들은 반드시 세부전공변경 신청서(미술대학 디자인전공 게시판 참고) 및 변경사유서(자유양식)를 학부사무실에 제출한다.
3. 변경 신청자는 디자인전공 교수회의에서 협의하여 최종 결정한다.

• 세부전공 선수교과

세부전공을 선택한 이후에는 각 전공별 선수과목을 이수하여야 졸업전시 교과를 이수하고 졸업할 수 있으며 각 세부전공별 선수과목은 다음과 같다. 졸업전시 교과목 수강직전 과사무실에 성적증명서와 수학계획서를 받아 전공교수에게 자격을 허락 받은 자 만이 졸업전시 수업을 수강할 수 있다.

* 시각디자인전공 졸업전시교과목 수강 전 선수교과

전공필수이수교과목			졸업전시교과목
공통	핵심이수교과목	선택이수교과목	
디자인기초1	타이포그래피디자인1	시각디자인기초	그래픽디자인프로젝트1:2
디자인기초2	타이포그래피디자인2	애니메이션	브랜드디자인프로젝트1:2
디자인사	UI디자인프로그래밍	디자인사진	미디어디자인프로젝트1:2
	VD컴퓨터레이션	일러스트레이션	UI,UX디자인프로젝트1:2
	편집디자인	영상디자인	
	아이덴티티디자인	3D그래픽디자인	
	정보인터랙션디자인	서비스UX디자인	
	모션그래픽스		

* 졸업전시 이전에 학생이 해당하는 전공의 **핵심이수교과목(6과목 포함)** + **선택이수교과목**에서 총 8과목 이상을 이수해야 함.

+ 졸업필수교과목 디자인사, 한국미술과문화, 서양미술사. 디자인기초1, 디자인기초 2, 미술대학공통교과목 10개 중 택 4

* 산업디자인전공 졸업전시교과목 수강 전 선수교과

전공필수이수교과목			졸업전시교과목
공통	핵심이수교과목	선택이수교과목	
디자인기초1	디자인요소와원리	혼합매체드로잉	제품인터랙션디자인프로젝트1:2
디자인기초2	공간디자인기초	혼합재료모델링	모빌리티디자인프로젝트1:2
디자인사	제품디자인	사물인터랙션디자인	리빙디자인프로젝트1:2
	구조와재료디자인	바이오디자인	공간디자인프로젝트1:2
	제품서비스디자인	운송디자인	
	리빙디자인	공간디자인	
	인간행태와디자인		
	사회적이슈와디자인		

* 졸업전시 이전에 학생이 해당하는 전공의 **핵심이수교과목(6과목 포함)** + **선택이수교과목**에서 총 8과목 이상을 이수해야 함.

+ 졸업필수교과목 디자인사, 한국미술과문화, 서양미술사. 디자인기초1, 디자인기초 2, 미술대학공통교과목 10개 중 택 4

4-4 졸업전시 및 졸업

• 졸업전시

졸업전은 매년 12월에 있으며, 4학년은 졸업전시 준비위원회를 자체적으로 조직하여 전시 6개월 전에 과사무실에 알린다. 전시는 일반적으로 49동 내에서 진행된다. 졸업전시에 참여하기 위해서는 세부전공 별로 **졸업전시교과목을 2개 이상 이수**하여 2개 이상의 작품을 졸업심사에 출품하고 심사를 통과하여야 한다.

시각디자인전공 졸업전시 교과목

(4과목 중 2과목 선택)

그래픽디자인프로젝트1:2

브랜드디자인프로젝트1:2

미디어디자인프로젝트1:2

UI,UX디자인프로젝트1:2

산업디자인전공 졸업전시 교과목

(4과목 중 2과목 선택)

제품인터랙션디자인프로젝트1:2

모빌리티디자인프로젝트1:2

리빙디자인프로젝트1:2

공간디자인프로젝트1:2

• 졸업의 절차

졸업사정

(~개강첫주)

해당 학기에 졸업을 희망하는 학생들은 개강 이전 졸업사정기간에 학과사무실을 방문하여 졸업사정신청원 및 누적성적증명서와 마지막 학기 수강신청계획원을 제출하고 담당조교에게 필히 졸업 사정을 받아야 한다.

교과구분정정

교과구분이 정확히 기재되어있는 것은 졸업의 전산처리에 중요한 부분이다. 교과구분이 정확하지 않을 경우, **마이스누에서 교과구분정정신청을 한 다음 신청서를 출력하여 학과사무실에 제출.**
*교과구분 정정이 제대로 되지 않은 경우, 온라인상 졸업불가로 판정되며 졸업이 불가할 수 있다.

졸업신청

졸업신청기간에 마이스누에서 졸업을 신청한 다음 졸업신청서를 과사무실에 제출한다.

4-5 전과

전과란, 본교 내에서 학생의 학과(부) 소속을 변경하여 다른 학과(부)에 소속함을 말한다. 전과(부)는 매 학년도 말에 한하여 4회 이상 등록하고 제2학년 수료학점 (66학점) 이상, 제3학년 수료 학점 (98학점)에 미달되는 자로 한다. 전출입 인원은 학과(부)별 입학 정원의 100분의 20 이내로 한다. 사범계 이외의 학과(부)는 사범계 이외의 각 학과(부)간 (다만 의학계, 치의학계, 약학계, 수의학계, 간호학계로의 전과(부)는 제외) 전과가 가능하다.

소속대학 외

전과(부)를 하고자 하는 자는 소정의 원서와 소속 대학장의 승인서, 성적증명서를 첨부하여 지원대학장에게 제출한다.

소속대학 내

전과(부)를 하고자 하는 자는 소속학과(부)장의 승인서와 성적증명서를 첨부하여 소정의 원서를 소속대학장에게 제출한다.

유의사항

전과(부)한 자의 재학연한은 종전의 재학연한을 통산한다.
전과(부)후의 교과목 이수는 전입학과(부)의 교과목 이수 원칙을 따른다. 전과(부)는 1개 학과(부)에 한하여 지원 가능함
(이중지원 불가)

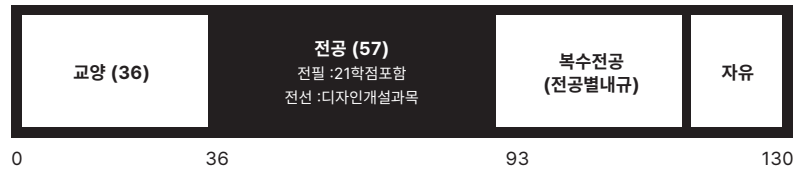
4-6

부전공, 복수전공, 연합전공, 교직

2007년 이후에 입학한 학생들은 제2전공 및 심화전공이 필수사항이므로, 위의 학점배분표에 기준하여 제2전공 혹은 심화전공을 선택하도록 하며, **별도로 제2전공을 신청하지 않았을 경우 자동으로 심화전공으로 결정**된다. 복수, 연합, 부전공의 이수기준은 전적으로 해당학과의 기준을 따른다. 따라서 제2전공 선택시 해당학과에 문의하여 이수기준을 반드시 확인하여야 한다.

◦ 복수전공

복수전공이란 학생들의 교과목 선택의 폭을 넓히고 지식의 편협함을 지양하여 넓은 학문적 시야를 갖출 수 있도록 하는 것으로서, 소속 전공과정을 포함하여 2개 이상의 전공과정을 이수하는 것을 말한다.



적용범위 학부.학과(학과(부)내 전공과정 포함)를 원칙으로 함.

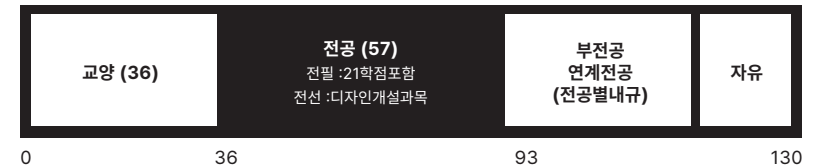
지원자격 학과(부)의 졸업에 필요한 최저학점의 2분의 1 이상 취득한 이후

신청절차 개학 한 달전 공지 참고하여 복수전공 신청서와 구비서류를 소속 학과(부)장의 승인을 받아 단과대학 내 복수전공인 경우에는 학장에게, 단과대학간 복수전공인 경우에는 학장을 경유하여 복수전공을 이수코자 하는 대학에 제출한다.

복수전공이수자는 해당 학과(부)에서 정한 전공과목 학점을 이수하여야 하고, 성적 평점평균이 2.7 이상이어야 한다. 복수전공시 복수전공 학과(부)의 교과과정에서 전공교과목으로 인정하는 경우(단과대학 내의 공통교과목 포함)에는 9학점까지, 소속 전공학과(부)와 복수전공 학과(부)의 교과과정 에서 공통으로 인정하는 타 학과(부) 교과목(단과대학 내의 공통교과목 포함)은 3학점까지 중복 인정할 수 있다.

◦ 부전공

부전공이란 오늘날 학문이 점차 상호 교류를 지향하고 있는 추세에 비추어서 자기 전공 이외의 분야에 대한 학생들의 학구 의욕을 충족시키기 위하여 타 학과 전공과목을 일정 수 이상 체계적으로 이수하는 과정을 말한다. 따라서 현재 전공하는 분야에 만족하지 못하거나 다양성 있게 학문을 하고자 하는 경우 부전공을 이수하는 것이 좋을 것이다.



인문사회계 인문·사회계 각 학과(부)와 자연과학대학의 수리과학부, 통계학과 및 사범대학 수학교육과

자연계 인문·사회과학·자연과학계 대학 전 학과(부)

예능계 소속대학의 각 학과(부)

불가학과 의예·수의예·의학·치의학·수의학·간호학과는 부전공을 이수할 수 없으며, 타 학과(부) 학생도 위 학과를 부전공 할 수 없음.

※ 교원자격증 취득과 관련된 부전공 이수

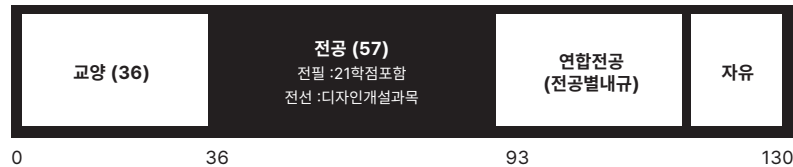
사범대학 각 학과, 농업생명과학대학 농산업교육과 및 교직과정이 설치된 학과 상호간에 가능하며, 이외의 학과(부) 학생들은 위 학과의 부전공을 이수할 수는 있으나 교원자격증은 취득할 수 없다. 단, 교원자격증의 부전공 표기를 원하는 경우는 부전공 학과의 교과교육론 및 교과교재 연구 및 지도법을 포함한다.

지원자격 33학점 이상 취득자

신청절차 개학 한 달전 공지 참고하여 부전공 지원서와 성적증명서를 소속 학과(부)장의 승인을 받아 학장을 경유, 부전공을 이수하고자 하는 대학에 제출한다.

• 연합전공

2개 이상의 학과(부) 전공이 연합하여 교과과정을 편성, 제공하거나 학생이 교과과정을 구성하여 대학의 인정을 받은 것을 말한다.



지원자격 4개 학기 이상 6개 학기 이내 이수한 경우인 자. 직전학기 성적
평점평균으로 2.7 이상.
연합전공 참여학과 재학생.
부전공 및 복수전공 이수자는 지원할 수 없음.

지원자격 연합전공 해당 학부(과)에서 정한 전공학점을 최소 39학점 이상
이수(단, 각 전공에 중복되는 교과목은 인정하지 않음)하고, 성적
평점평균이 2.0 이상이어야 한다.

신청절차 개학 한달 전 공지를 참고하여 지도교수, 학과장, 해당 대학을 경유하여
연합전공 주임에게 신청서 제출.
취소원은 매학기 개시 2주 전 연합전공 주임에게 제출.

4-7

전공과목의 중복인정

복수전공 이수 시 소속 학과와 복수전공 학과의 교과과정에서 전공과목으로 공통
인정하는 과목 (단과대학 내에서 공통과목 포함)은 9학점까지, 소속 학과(부)와
복수전공 학과(부)의 교과과정에서 공통 인정하는 타 학과(부)의 과목은 3학점까지
전공학점의 이수로 중복하여 인정할 수 있다.

연합전공의 이수 시 소속 학과(부)에서 연합전공 교과과정에 제공한 과목은
9학점까지, 소속 학과 (부)와 연합전공의 교과과정에서 공통으로 인정하는 타 학과
(부) 과목은 3학점까지 전공학점의 이 수로 중복하여 인정할 수 있다.

부전공 이수 시에는 과목을 중복하여 인정하지 아니한다.

단, **먼저 2과목까지는 선수로 듣는 것은 허용**된다.

***** 미술대학 내에서 복수전공 시에는 1학년 기초 전필과목을 대상으로
총 9학점을 인정한다.**

5. 학사일반

5-1

디자인연구동(49동)

◦ 학기전 자리배정 및 실기실 안전교육 (년2회)

자리배정은 개강 직전인 2월말과 8월말 두 차례 전 학년이 모여 학기의 시작과 함께 준비한다. 함께 쓰는 49동의 유지와 관리를 위한 것으로 반드시 참여해야 하는 최소한의 수칙이다. 1학기는 2월말, 2학기는 8월말로 하되, 모이는 시간과 장소는 과사무실에서 공지한다. 참여하지 않은 학생은 자리 배치, 실험실습기자재 지원 등의 학과 혜택에서 불이익을 받을 수 있다.

◦ 출입 등록

건물 출입은 학생증을 통해 가능하며, 출입 등록이 안되어 있을 경우, 50동 서무행정실에 방문하여 등록한다.

◦ 장비 대여 및 반납

장비의 대여는 원칙적으로 디자인전공 학생이 수업을 위해 사용하는 용도로만 대여가 가능하다. 장비 대여시에는 반드시 학생증을 지참하고 학과사무실에 학생증을 맡기고, 학과 장비 대여 장부에 기입한 후, 장비를 대여한다.

장비는 **최장 하루를 넘지 않도록 하며, 절대 교외로 반출되지 않도록 한다.** 만약 반출 시 적발 될 경우에는 차후 장비 대여에 대한 제한을 받을 수 있다. 장비 대여시 장비에 이상이 없는지, 구성품을 확인하여 고장 유무를 확인한다. 분실 및 장비 훼손 시에는 학생에게 상당의 책임을 물을 수 있다.

5-2

전시장

디자인전공의 전시장은 49동 S&D홀, 215호, 215-1호와 220동 지하 전시실을 사용할 수 있으며 그 밖에 전시 공간은 협의 하에 사용할 수 있다.

디자인연구동 전시장은 학기 중의 과제전, 졸업전, 공식적인 행사 등의 요청에 의해 우선적으로 사용할 수 있으며, 그 밖의 개인 전시 등은 위의 일정을 피해 사용할 수 있다. 전시장의 사용은 과사무실에 사용신청서를 제출하여 허가 후 사용한다.

전시장을 사용하고 난 후에는 청소 및 벽면 상태에 대한 검사를 맡아야 하며, 그에 따른 청소 상태 불량에 대한 책임을 질 의무가 있다.

5-3

전산실

디자인연구동의 전산실 109호는 수업시간 이외에는 자유롭게 사용할 수 있으며 야간 잔류 시에는 신청서를 작성한 후 사용한다. 전산실의 컴퓨터는 공용 컴퓨터로써 불법소프트웨어의 설치가 금지되므로 각별한 주의를 요한다. 또한 여러 명이 공동으로 사용하는 컴퓨터이므로 필요한 작업을 수행한 후에는 컴퓨터의 파일과 주변을 정리 정돈 한다. 또한 전산실에는 중앙전산원에서 관리하는 흑백 A4프린터기가 있어서 복사카드를 사용하여 출력이 가능하다.

5-4

사진 스튜디오

디자인연구동의 사진 스튜디오는 지하에 위치해 있으며, 학과사무실에서 미리 신청서 작성, 보증금 3만원을 지급한 후, 키를 지급받아 사용할 수 있다. 관리상의 문제로 **사진 스튜디오는 디자인 전공 구성원 중 졸업전시 과목 준비에 관한 용무만 허가한다.**

사진 스튜디오의 사용 후 조교 및 근로장학생의 검사를 받는다. 만약 기물이 고장나거나, 스튜디오 배경에 발자국 등 사용 상태가 불량하다고 판단되면 예치금은 환급하지 않으며 기물 수리, 청소 등의 책임을 져야 한다.

5-5

모형제작실

모형제작실을 사용할 시에는 안전과 직접적으로 관련된 안전수칙을 충분히 숙지하고 안전수칙에 따라 작업한다. 실제로 위험한 기계를 사용하다가 부상을 당하는 경우가 많으므로 작업시에 무엇보다 안전에 유의한다.

※ 디자인학부 모형제작실 안전수칙

- 실습장내의 기계를 사용할 때에는 반드시 직원(트렌드아이디)의 입회 또는 감독 하에서만 사용할 수 있다.
- 실습장 내(內)에서는 반드시 단순한 작업복장으로 출입하여야 한다.
(끈이 길게 달린 복장, 긴 모발 등은 안전사고를 유발할 있으므로 특히 주의한다.)
- 실습장내에서는 타인의 작업에 방해가 되지 않도록 하여야 한다.
- 각종 기계류를 사용할 때에는 반드시 규정된 안전수칙과 작업 요령을 숙지한 후 소중하게 사용하여야 한다.
- 각종 수공구를 사용한 후에는 반드시 지정된 장소에 가져다 놓아야 한다.
- 절대 화기 접근을 금한다.
- 작업이 모두 끝난 후에는 주변을 깨끗이 청소한다.
- 일과시간 외에 부득이하게 야간작업이 필요할 때는 수위실에 신고한 후 사용한다.

5-6

과방(학생실기실)

학과의 실습실의 리스트는 아래와 같으며, 각 학년에 소속된 학과 실습실을 사용하는 것을 원칙으로 한다. 학생들이 공동으로 사용하는 공간만큼 책임감을 가지고 공간을 정리하면서 사용하도록 한다.

제2전공의 전공생도 학과 실습실의 공간을 사용할 수 있으며, 이 때 각과의 구성원들과 합의 하에 자리 및 사물함을 배정받을 수 있다.

1학년	52동 402호
2학년	49동 112호
3학년 VD	49동 210호
3학년 ID	49동 212호
4학년 VD	49동 211호
4학년 ID	49동 213호

6. 연간행사

시기	행사명	대상	내용
1월초	신년하례식	동문, 교수, 졸업생	
2월중	신입생오리엔테이션	전공주임, 조교, 신입생	학교생활의 기본이 되는 학사 및 기타 정보를 교육
2월중	새내기 새로배움터	신입생, 재학생, 조교	미술대학 신입생 전체 엠티
3월	입학식	신입생, 교수	본부행사 / 체육관
3월초	미술대학 오리엔테이션	신입생, 교수	미술대학전체 교수소개 / 미술관
2월말	실기실 안전교육	학부생, 대학원생	자리배정 및 실기실 안전교육
4월초	전공진입식	학부생, 교수	학부 전공진입을 축하하는 자리
4월중	총엠티(스케치여행)	학부생 전체, 교수	디자인전공 총엠티(전체참석)
8월말	실기실 안전교육	학부생, 대학원생	자리배정 및 실기실 안전교육
11월초	IDCC	디자인전공 구성원	디자인전공 개최 국제학술대회
12월초	졸업전시프리뷰	귀빈, 교수, 졸업대상자	졸업전시 전 귀빈 초청
12월초	졸업전시	졸업대상자	졸업전시회 개최
2월말	졸업식	졸업확정자	본부행사 / 체육관

초안 | 이장섭 교수, 이경태 조교

수정 | 이장섭 교수, 이경태 조교

발행일 | 2024년 2월

주소 | 서울 관악구 관악로 1 서울대학교 49동 디자인연구동 101호

연락처 | 02.880.7512/7463

